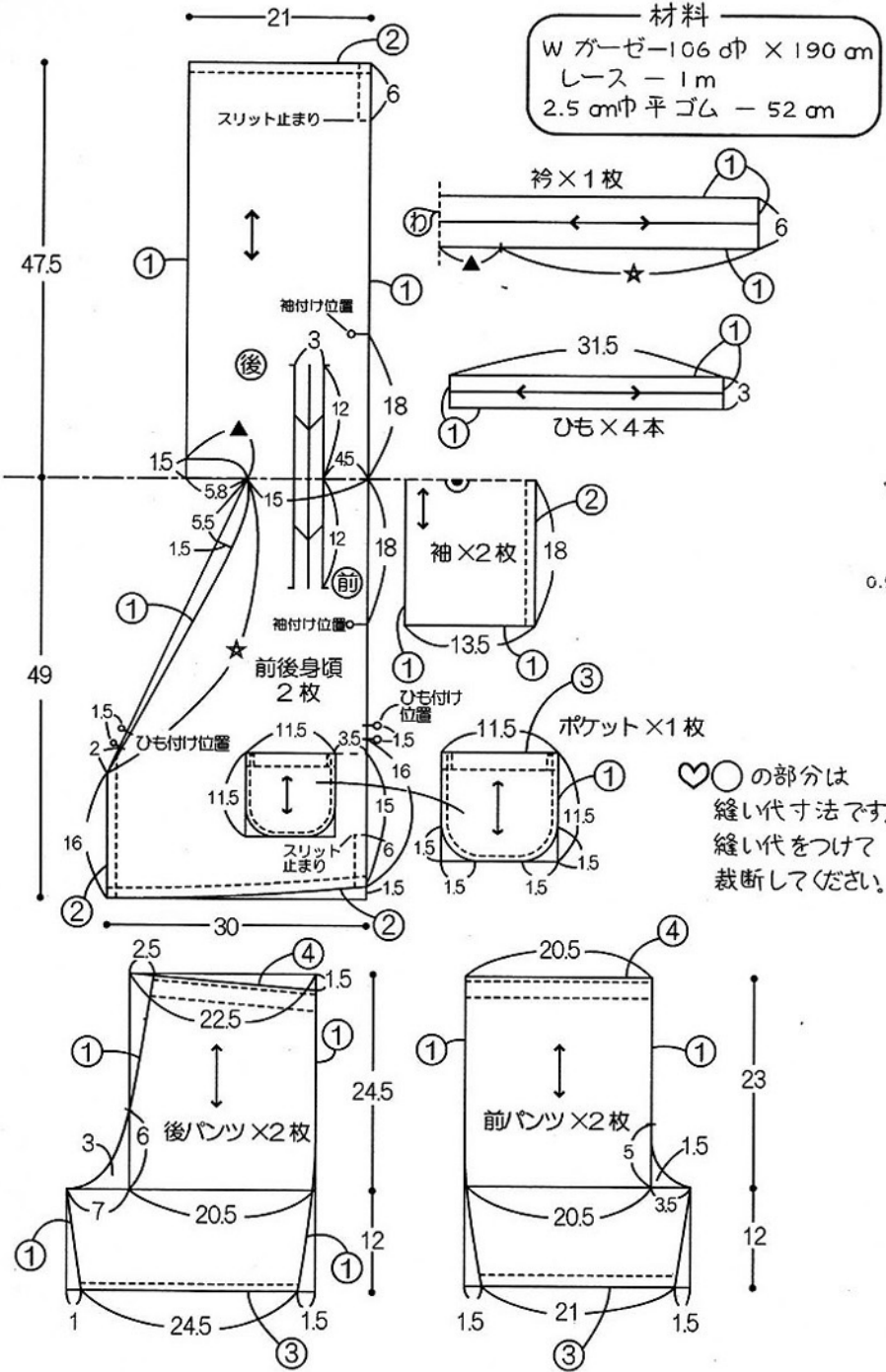


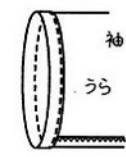
POCHO 甚平

サイズ 110

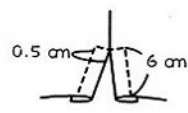
材料
 W ガーゼ—106 cm × 190 cm
 レース—1 m
 2.5 cm巾平ゴム—52 cm



10. 袖を作りつける



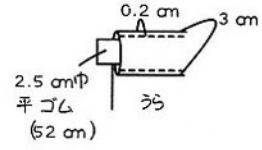
7. 脇を縫い(右前にひもをはさむ)
 スリットの始末をする



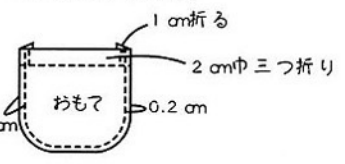
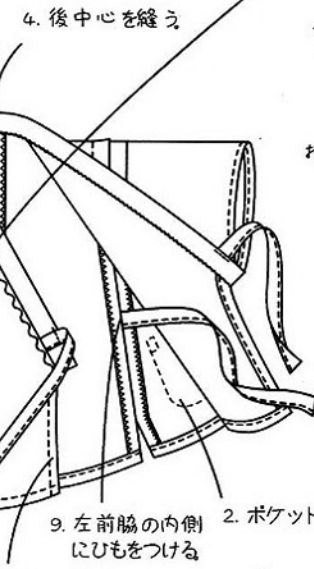
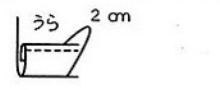
1. ひもを作る



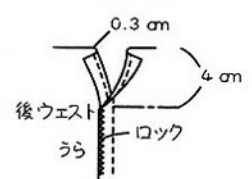
3. ウエストにゴムを入れる



4. 裾を2 cm巾三つ折りする



1. 前後の股を縫う
 (後ウエストのみゴム通し用の
 スリットを作る)



♡縫い代は
 すべてロック始末
 です。

6. 衿を作り 衿とひもをつける

